

MUNICIPIO DE TETEPANGO HIDALGO

ESTADO DE ACTIVIDADES  
Del 1 de Enero al 31 de Marzo de 2019 y 2018  
(Cifras en pesos)




	2019	2018
INGRESOS Y OTROS BENEFICIOS		
INGRESOS DE GESTION	2,518,252.88	6,679,737.20
IMPUESTOS	924,171.77	1,113,188.74
CUOTAS Y APORTACIONES DE SEGURIDAD SOCIAL	0.00	0.00
CONTRIBUCIONES DE MEJORAS	0.00	0.00
DERECHOS	1,417,877.25	4,145,915.69
PRODUCTOS	104,441.14	1,214,714.17
APROVECHAMIENTOS	71,762.72	205,918.60
INGRESOS POR VENTA DE BIENES Y PRESTACIÓN DE SERVICIOS	0.00	0.00
INGRESOS NO COMPRENDIDOS EN LA LEY DE INGRESOS POR EJERCICIOS FISCALES ANTERIORES	0.00	0.00
PART, APORT, CONV, INCENT. DERIV. D/COLAB. FISCAL, F. DIST. DE APORT, TRANSF, ASIG, SUBS Y SUBV Y P Y JUB	10,714,076.42	44,569,355.05
PART, APORT, CONV, INCENT. DERIV. D/COLAB. FISCAL, F. DIST. DE APORT	10,714,076.42	44,569,355.05
TRANSFERENCIAS, ASIGNACIONES, SUBSIDIOS Y SUBVENCIONES Y PENSIONES Y JUBILACIONES	0.00	0.00
OTROS INGRESOS Y BENEFICIOS	385,945.58	282,233.37
INGRESOS FINANCIEROS	14,256.34	1,457.89
INCREMENTO POR VARIACIÓN DE INVENTARIOS	0.00	0.00
DISMINUCIÓN DEL EXCESO DE ESTIMACIONES POR PÉRDIDA O DETERIORO U OBSOLESCENCIA	0.00	0.00
DISMINUCIÓN DEL EXCESO DE PROVISIONES	0.00	0.00
OTROS INGRESOS Y BENEFICIOS VARIOS	371,689.24	280,775.48
TOTAL DE INGRESOS Y OTROS BENEFICIOS	13,618,274.88	51,531,325.62
GASTOS Y OTRAS PÉRDIDAS		
GASTOS DE FUNCIONAMIENTO	6,664,448.22	32,285,401.85
SERVICIOS PERSONALES	4,088,328.70	18,885,837.62
MATERIALES Y SUMINISTROS	550,409.47	4,115,914.46
SERVICIOS GENERALES	2,025,710.05	9,283,649.77
TRANSFERENCIAS, ASIGNACIONES, SUBSIDIOS Y OTRAS AYUDAS	691,744.23	2,956,127.33
TRANSFERENCIAS INTERNAS Y ASIGNACIONES AL SECTOR PÚBLICO	0.00	0.00
TRANSFERENCIAS AL RESTO DEL SECTOR PÚBLICO	63,567.00	253,948.00
SUBSIDIOS Y SUBVENCIONES	0.00	0.00
AYUDAS SOCIALES	628,177.23	2,702,179.33
PENSIONES Y JUBILACIONES	0.00	0.00
TRANSFERENCIAS A FIDEICOMISOS, MANDATOS Y CONTRATOS ANÁLOGOS	0.00	0.00
TRANSFERENCIAS A LA SEGURIDAD SOCIAL	0.00	0.00
DONATIVOS	0.00	0.00
TRANSFERENCIAS AL EXTERIOR	0.00	0.00
PARTICIPACIONES Y APORTACIONES	0.00	0.00
PARTICIPACIONES	0.00	0.00
APORTACIONES	0.00	0.00
CONVENIOS	0.00	0.00

MUNICIPIO DE TETEPANGO HIDALGO

ESTADO DE ACTIVIDADES  
Del 1 de Enero al 31 de Marzo de 2019 y 2018  
(Cifras en pesos)

	2019	2018
INTERESES, COMISIONES Y OTROS GASTOS DE LA DEUDA PUBLICA	0.00	0.00
INTERESES DE LA DEUDA PÚBLICA	0.00	0.00
COMISIONES DE LA DEUDA PÚBLICA	0.00	0.00
GASTOS DE LA DEUDA PÚBLICA	0.00	0.00
COSTO POR COBERTURAS	0.00	0.00
APOYOS FINANCIEROS	0.00	0.00
OTROS GASTOS Y PERDIDAS EXTRAORDINARIAS	0.00	0.00
ESTIMACIONES, DEPRECIACIONES, DETERIOROS, OBSOLESCENCIA Y AMORTIZACIONES	0.00	0.00
PROVISIONES	0.00	0.00
DISMINUCIÓN DE INVENTARIOS	0.00	0.00
AUMENTO POR INSUFICIENCIA DE ESTIMACIONES POR PÉRDIDA O DETERIORO U OBSOLESCENCIA	0.00	0.00
AUMENTO POR INSUFICIENCIA DE PROVISIONES	0.00	0.00
OTROS GASTOS	0.00	0.00
INVERSIÓN PÚBLICA	0.00	0.00
INVERSION PUBLICA NO CAPITALIZABLE	0.00	0.00
<b>TOTAL DE GASTOS Y OTRAS PÉRDIDAS</b>	<b>7,356,192.45</b>	<b>35,241,529.18</b>
<b>RESULTADOS DEL EJERCICIO (AHORRO/DESAHORRO)</b> .....	<b>6,262,082.43</b>	<b>16,289,796.44</b>

Bajo protesta de decir verdad declaramos que los Estados Financieros y sus datos son razonablemente correctos y son responsabilidad del emisor.

BERNARDINO HERNÁNDEZ RODRÍGUEZ      MARÍA VICTORIA SÁNCHEZ BORGES  
 PRESIDENTE MUNICIPAL                      SINDICO MUNICIPAL

\_\_\_\_\_  
 TESORERÍA MUNICIPAL